

## Пляжи Шри-Ланки (<http://fasttur.ru/25>)




Отдых на Шри-Ланке - это наслаждение океаном и природой вдаль от городской суеты и шума. Этот остров отличается своей неторопливостью, здесь каждый получает удовольствие от жизни и никуда не спешит. **На острове огромное количество достопримечательностей,** большее количество из которых - природные. Это распространяется и на развлечения, здесь не так популярны шумные вечеринки, как, например, рыбалка в океане, пикники на природе и прогулки по паркам. Помимо пляжей, теплого океана, здесь можно наблюдать дикую, практически не тронутую природу: джунгли, горы, реки, коралловые рифы, можно увидеть множество разных животных в их естественной среде обитания.

Остров отличается тропическим климатом, сезон дождей приходится на период с мая по октябрь. Но дождливым это время назвать сложно, потому что все осадки это в основном кратковременные ливни, которые длятся 20-30 минут. С ноября по апрель на острове дожди редкость.

На Шри-Ланке температура воздуха стабильна на протяжении всего года и составляет 27-30°C. Исключением являются горные области, где зимой температура может опускаться до +10°C. Температура воды составляет 24-26°C.

Важным для выбора места для отдыха со спокойным океаном, с ясным небом является знание характера муссонов. С октября по апрель дует северо-восточный ветер, поэтому лучшим местом для отдыха в это время является юго-западное побережье острова. С мая по ноябрь дует юго-западный ветер и более благоприятным для отдыха в это время является восточное побережье.

## Экскурсия в Коломбо




Одного дня вполне хватит, чтобы увидеть в Коломбо самое основное, но выезжать лучше пораньше утром. Лучше всего ехать сразу в центр Коломбо в район Colombo Fort или в Pettah, где можно много всего увидеть просто передвигаясь пешком. Подробнее [про достопримечательности Коломбо здесь...](#)

## Крепость в небе СИГИРИЯ



Это живописнейшая гора находится в центре острова и представляет собой одну из главных достопримечательностей Шри Ланки. Сигирия была построена в 5-м веке царем Кассапой I, убившим своего отца, а древняя крепость с остатками дворца, являющаяся объектом Всемирного наследия, окружена остатками обширной сети садов и бассейнов. Развалины города Сигирия, располагаются на склонах у горы высотой 370 м над уровнем моря, со всех сторон,

окруженная джунглями. Этот пик называется Львиной скалой. Входом в город I была огромная пасть льва, от которого сейчас сохранились только лапы. На вершине скалы сохранились гигантский трон, водоем, “Зеркальная стена”, но главная достопримечательность дворца – галерея, одну из ее стен украшали около 500 фресок с изображением полуобнаженных женщин, но до наших дней сохранились лишь некоторые из них. .



## ДАМБУЛЛА / КАНДИ



Поездка в город Канди. По пути Вы посетите пещерные храмы Дамбуллы, Сад Специй и Фабрику Батика. Горный Пещерный Храм - Дамбуллы, пожертвованный королем Валагамбаху, датируется 1-м веком до нашей эры и состоит из 5 пещер. Здесь находится самая большая коллекция статуй Будды, многим из которых уже 2000 лет. Посетители в восторге от фресок, украшающих стены и потолок - это настоящая сокровищница настенной храмовой живописи. С левой стороны на потолке отображены главные моменты жизни Будды: его рождение, отречение от царской жизни, прозрение, семь недель после озарения, чтение первой проповеди, уход в блаженство

Нирваны. Остатки штукатурки со следами краски снаружи пещер указывают на то, что храм представлял собой сплошную галерею живописи. После, Вы посетите Сад Специй в Матале . Сад в Матале - это собрание не только растений-пряностей, но и тех, которые используются в медицине: гвоздика, куркума, перец, ваниль, сандал, кардамон и многие другие. Здесь можно не просто увидеть своими глазами экзотические травы и деревья, но и также продемонстрируют приготовление различных препаратов. Также Вы увидите самое «дорогое» дерево в мире - сандаловое дерево! Для получения ароматических масел используются деревья старше 30 лет. Прогулка по удивительному саду обычно заканчивается в местной лавке, где представлен ассортимент товаров - кремы, маски, аюрведические препараты и, конечно, специи. Далее

Вы также посетите Фабрику Батика в Матале. Батик - национальное ланкийское ремесло. В результате кропотливого, изнурительного искусства, рождаются невероятной красоты ткани. Вам представится возможность воочию увидеть, какой большой труд стоит за пестрыми материалами и узнать технологию получения батика. После, Вы проследуете в город Канди, основанный в XIV веке. Этот город был последней столицей Шри-Ланкийских королей и известен как один из священных буддистских городов. Тут место нахождения Храма Зуба Будды (Шри-Далада-Малигава). В 1988 году город включён в | список Всемирного наследия ЮНЕСКО. Рекомендуем Вам объехать вокруг Озеро Канди, которое было основано последним сингальским королем Шри Викрам Раджасингом в 1798 г. Вечером Вас ждет городская экскурсия по городу Канди, включающая в себя обзор верховья озера, Базарной площади, Храма Зуба Будды.

## Королевский Ботанический Сад в Перадени



Считается лучшим в Азии. Созданный в 1821г, сад расположен в излучине реки Махавели - самой крупной реки Шри-Ланки. Лучшие садоводы Шри Ланки разбили огромную холмистую территорию на парковые зоны.. Контраст цветовой гаммы декоративных и цветущих деревьев, большинство которых цветет в засушливое время года, очаровывает посетителей. Одна из удивительных зон - коллекция комнатных растений (750 видов), достоинством которых являются уникальные формы листьев и многообразие расцветок. Но главный аттракцион сада - декоративные орхидеи (около 100 видов). Сад славится коллекцией из 175 видов пальм, которые не только украшают ландшафт, но и снабжают человека всем необходимым: едой, одеждой, укрытием, топливом... Кроме декоративных и полезных растений в саду есть аллея мемориальных деревьев, посаженных главами государств и выдающимися людьми, посетившими страну. Первое мемориальное дерево было посажено королем Эдуардом Седьмым - дерево-Бо. Второе, цейлонское железное дерево - национальный символ Шри-Ланки, посадил русский царь Николай II в 1891 году. Оставили свой след и Юрий Гагарин, и Маршал Тито, и Индира Ганди, а также многие другие. Неотъемлемой частью сада являются летучие лисицы, гроздьями свисающие с высоких деревьев. Помимо тропической флоры и фауны, туристов привлекает висячий мост через Махавели, ведущий к Школе тропической архитектуры, где ученые исследуют лекарственные травы и пряности. Примечательно и здание университета Шри-Ланки, выполненное в старом кандьянском стиле, и его территория, обрамленная парком и разделенная рекой на две части.

## Слоновий питомник в Пиннавеле



Приют был открыт в 1975 году Департаментом по охране дикой природы Шри-Ланки на территории кокосовой плантации на реке Маха Ойя. Одной из задач приюта является воссоздание естественной среды обитания слонов, тем не менее, существуют некоторые отклонения, например, слонов дважды в день отправляют на купание, всех слонят до 3 лет кормят из бутылочек. Приют стал очень популярным местом среди туристов. Основным развлечением является купание слонов, также существует возможность контакта с животными. По завершению экскурсии - отдых в Вашем пляжном отеле.



## Форт Галле

Форт Галле в 3D [Посмотреть фото в](#)

Город Галле с его крепостью и другими достопримечательностями вполне возможно осмотреть не только с экскурсией или нанятым гидом с транспортом, но даже самостоятельно. Любому туристу вполне по силам выделить один день, в течение которого можно доехать на автобусе в Галле, там погулять и посмотреть его достопримечательности, а к вечеру вернуться обратно.

### Экскурсия в Национальный парк Яла



Одна из экскурсий, которая обязательно понравится и взрослым, и детям путешествие в Национальный парк Яла. Вы проедите по заповедной территории на открытом джипе и сможете вблизи увидеть здешних обитателей. Когда-то здесь располагалось древнее королевство Рухуна, о существовании которого теперь напоминают только кое-где встречающиеся руины. Сейчас территория парка представляет собой леса и саванны, в которых Вы сможете встретить множество птиц, животных и рептилий: фламинго, пеликанов, павлинов, диких кабанов, пятнистых оленей, слонов, леопардов, диких буйволов, крокодилов, змей и др. Это место также славится тем, что здесь обитает пять известных видов черепах. Вам

представится уникальная возможность проследить за жизнью великолепных слонов, которые часто идут на контакт с людьми.

### Лес дождя



Если Вы любите проводить отдых на лоне природы, обязательно воспользуйтесь уникальной возможностью отправиться в «лес дождя» Синхараджа. Именно в этом месте сохранились первобытные тропические леса, которым не прикоснулась рука человека. Вы увидите джунгли, которые раньше видели только на телеэкране в фильмах про Маугли или Тарзана. Здесь произрастают лианы, папоротники, хвощи и другие экзотические растения, множество очень красивых цветов, в частности, орхидеи, над которыми летают прекрасные бабочки. Здесь Вы почувствуете истинную гармонию природе, таинственная, завораживающая тишина сменяется пением тропических птиц, Вы увидите

необычных животных, птиц, насекомых. Здесь обитает 21 вид крылатых из 26 встречающихся на Шри-Ланке. Лес Синхараджа включен в список объектов всемирного природного наследия ЮНЕСКО.

### Сафари по реке Маду



Совершите умиротворяющее путешествие по реке Маду, насладитесь великолепными пейзажами, ощутите гармонию и единение с природой. Эта экскурсия не только интересна, но и полезна для здоровья, одним словом, представляет собой отдых для тела и души. Кроме того, Вы сделаете несколько остановок, во время которых Вам расскажут и покажут много интересного. Вы ближе познакомитесь с бытом и культурой местного народа, узнаете, как выращивают и изготавливают корицу. Во время прогулки по реке Вы увидите множество живописных островков с мангровыми деревьями. Очень интересно будет ознакомиться с традиционным методом рыболовства. Если Вы возьмете с собой

бинокль, то сможете наблюдать за жизнью птиц, которые в данной местности представлены в большом количестве и разнообразии. Вы также сможете увидеть 200-летний храм.

### **Посещение фабрики батика в Манале**



На территории Шри-Ланки производится отличный батик, который славится во всем мире. Батик – это искусство росписи ткани. На поверхность натуральной ткани (на лен или хлопок) наносится рисунок, некоторые детали которого потом заливаются воском. Краска находится в специальных ванночках, цвета по технологии располагаются от светлых к темным. Сначала ткань, на которую уже нанесен рисунок с воском, опускается в ванночку с желтой краской. Те места, которые были покрыты воском, не меняют цвет. Далее воск наносится на те участки, на которых нужно сохранить желтый цвет, ткань ополаскивается в следующей ванночке, в которую налита краска оранжевого цвета. Следующий цвет – красный. После множественного повторения процедуры получается настоящее произведение искусства. Во время отдыха на Шри-Ланке обязательно отправьтесь в экскурсию на фабрику батика на Манале, где Вы сможете увидеть процесс изготовления этих необыкновенно красивых изделий.

### **Экскурсия по дикой природе**

Те, кто выбирает отдых в Шри-Ланке ради великолепной дикой природы, должны обязательно отправиться на экскурсию по самым живописным и заповедным местам государства. Сначала Вы посетите Удавалаве – национальный парк, который занимает площадь 30 000 га. Самая большая достопримечательность этого удивительного места – слоны, обитающие здесь. Их насчитывается до 400 особей, и Вы сможете найти с некоторыми из них общий язык. Также на территории заповедника Вы сможете встретить множество разнообразных птиц и животных. Здесь обитают павлины, птицы-носороги, трясогузки, усатые, крачки, олени и др. Кроме того, здесь очень интересная флора, которую Вы также сможете внимательно изучить во время экскурсии. Вы посетите и другие места, которые поразят Вас своим великолепием. Во время путешествия Вас ждет вкусный обед.

### **Храм Seenigama Vihara (Seenigama Muhudu Viharaya)**



Это один из самых интересных храмов в Хиккадуве, и его обязательно стоит посетить. Он примечателен сразу по двум причинам. Во-первых, храм расположен на небольшом острове в 100 метрах от берега, и добраться на него можно только на лодке. А во-вторых – это один из двух храмов на Шри-Ланке, где жертвы ограблений могут попросить у высших сил возмездия. Для этого нужно купить в храме специальное масло, приготовленное с перцем, залить его в лампу дома, зажечь ее и прочитать заклятия. После этого, как верят местные, небеса накажут грабителя несчастным случаем или болезнью. И судя по тому, как много в храме местных жителей, можно даже подумать, что ограбления в Шри-Ланке происходят на каждом шагу.

Вам не обязательно дожидаться, пока вас ограбят, чтобы посетить этот храм. Он располагается прямо на главной дороге Galle Road на побережье в паре километров к северу от Хиккадувы, и поэтому его посещают почти все проезжающие мимо туристы, в том числе двигающиеся в сторону Moonstone Mines. Храм достаточно большой и включает в себя не только островную часть. На материке так же находится большое здание храма, растет священное дерево. Чтобы попасть на остров, придется заплатить за лодку. Однако непременно стремиться попасть туда не стоит. За короткую поездку на лодке с вас будут просить непомерные 400-600 рупий (нужно торговаться), а смотреть там особо и нечего. Гораздо красивее остров и храм на нем выглядят со стороны, особенно в время заката.

И еще, рядом с храмом находится замечательный пляж.

Подробнее [про храм Seenigama Vihara и фото здесь...](#)

**Время работы:** в дневное время. В 5 часов утра начинается служба с красивым пением

**Входная плата:** вход в храм бесплатный, однако чтобы попасть на остров, придется заплатить за лодку от 400 до 600 рупий, но нужно торговаться.

**Как добраться:** храм находится в двух километрах от центра Хиккадувы на север (в сторону Коломбо или Бентоты), и добраться до него можно пешком ([храм на карте](#)). Так же по этой дороге ходят все автобусы в сторону [Коломбо](#).

### Храм Naga Vihara (Naga Viharaya)




**плата:** вход в храм бесплатный

Это небольшой буддистский храм, расположенный недалеко от центра города, по пути к храму Gangarama Maha Vihara. Он ничем особенным не примечателен за исключением того, что это очень тихое и редко посещаемое туристами место. Почти наверняка вы окажетесь здесь совсем одни, и сможете спокойно погулять по территории и не спеша осмотреть устройство и убранство храма. Как и во многих храмах Шри-Ланки, на территории храма растет священное дерево.

**Время работы:** в дневное время. **Входная**

### Храм Gangarama Maha Vihara, он же Jananadha ramaya



Это большой интересный храм с внушительной территорией, множеством статуй Будды и священным деревом. Особенно примечателен этот храм тем, что в одном из его строений на стенах есть фрески. Хотя они и не являются древними, а датируются только парой десятилетий, выглядят они как настоящая древность.

**Время работы:** в дневное время.

**Входная плата:** вход в храм бесплатный

**Как добраться:** до храма легко добраться

пешком за 10 минут от автобусной станции в центре Хиккадувы ([храм на карте](#)).

### Памятник жертвам цунами



Совсем рядом с храмом на острове Seenigama находится мемориал жертвам цунами 2004 года, выполненный в виде большой статуи Будды на маленьком искусственном пруду. Будда стоит на искусственном острове, а у подножия вокруг находятся памятные таблички с именами погибших.

К памятнику приезжают местные и иностранцы, чтобы почтить память погибших. По новой местной традиции сюда так же приезжают молодожены для «фотосессий».

В сотне метров от памятника находится также

здание музея цунами, но он не работает.

**Время работы:** круглосуточно. **Входная плата:** бесплатно

**Как добраться:** памятник находится в паре километров от центра города (района автобусной станции) и в паре сотен метров от храма Seenigama Vihara ([памятник на карте](#)).

### Фотомузей цунами Telwatta



Это очень «грустный» музей, но его стоит обязательно посетить, если вы будете двигаться из Хиккадувы на север. Совсем скромный, частный музей, созданный энтузиастами, работает за счет пожертвований посетителей, вход в него бесплатный. Экспозиция включает фотографии, рисунки и документы последствий цунами 2004 года. Хозяйка музея сама расскажет о том страшном моменте, произошедшем 26 декабря 2004 года, ведь она была живым свидетелем тех событий.

**Время работы:** ежедневно с 9:00 до 18:00.

**Входная плата:** бесплатно, пожертвования приветствуются

**Как добраться:** музей находится примерно в трех километрах к северу (в сторону Коломбо) по дороге Galle road от Хиккадувы ([музей на карте](#)).



### Ферма черепах (Turtle Hutchery, Turtle Farm)

На побережье к северу и югу от Хиккадувы находится несколько питомников или ферм морских черепах. Самая ближняя ферма, небольшая частная, находится всего в нескольких километрах к северу от Хиккадувы. Более серьезная черепашья ферма находится намного дальше на севере рядом с Бентотой. Еще одна на юге за [Унаватуной](#).

На ферме в больших бассейнах содержатся разные виды черепах, а экскурсия по ферме сопровождается подробным и интересным рассказом, правда, на английском языке. Причем, неважно, прибыли вы с группой или будете на ферме совершенно одни, вам все равно очень подробно обо всем расскажут. Обычно на фермах также представлена кладка яиц морских черепах. А кое-где даже можно выпустить маленьких черепах в открытое море, разумеется, за дополнительную плату.

**Входная плата:** от 500 рупий. **Время работы:** ежедневно с 7:00 до 18:00

**Как добраться:** на фермы можно добраться на арендованном транспорте, с экскурсией, или на автобусе ([ферма на карте](#)).

## Музеи масок в Амбалангоде



В 10 километрах на север от Хиккадувы на побережье находится самое известное в Шри-Ланке место, где изготавливают традиционные деревянные маски – городок Амбалангода. В нем находится сразу два музея масок. В одном из музеев вы сможете увидеть процесс их изготовления в ремесленной мастерской, узнать какие виды масок бывают, чему посвящены и для чего используются. Разумеется, вы сможете приобрести понравившуюся маску. Цены на них не сказать что очень низкие, но это от того, что каждая маска делается вручную из

дерева Кадура с соблюдением всех традиций изготовления.

Подробнее [про Амбалангоду и музеи масок здесь...](#)

**Как добраться:** можно добраться на арендованном транспорте, с экскурсией, или на автобусе ([Амбалангода на карте](#)).

## Калутара

Калутара – это курорт, расположенный к югу от Коломбо, который в былые времена был очень важным центром в торговле специями, которую контролировали сначала португальцы, потом голландцы и англичане. Это одна из самых популярных курортных зон на территории Шри-Ланки, которая славится своими сочными фруктами, в частности, невероятно вкусными мангостинами.

Любители активного отдыха и водных развлечений не будут скучать, проводя время в Кулутаре. Здесь можно кататься на водных лыжах, заниматься виндсерфингом, дайвингом, парусным спортом, сноуклингом и другими не менее интересными видами спорта.

Также Вы сможете отправиться в путешествие вверх по реке Калу Ганга («Черная река» в переводе с сингальского). Во время поездки Вы увидите таинственные мангровые заросли, посетите остров отшельников. Те, кто предпочитает культурный отдых, могут отправиться из Кулутары в другие регионы Шри-Ланки, недалеко находится столицы Цейлона – Канди. Вы можете посетить слоновий питомник и знаменитый Сад Специй.

На одном из берегов расположен очень красивый храм Gangatilaka Vihara, в котором Вы сможете увидеть большое количество разнообразных картин и фресок, и каждый день его посещают тысячи людей. Если Вы окажетесь здесь зимой, во время праздника Navam Perahera, то станете свидетелем шествия, во время которого слон вынесет из храма мощи на своей спине.

Одна из самых главных достопримечательностей Ступа Гангатилака Вихара, которая настолько огромна, что ее видно задолго до того, как въехать в город. К этому месту съезжается множество



верующих, когда-то рядом с ней стоял древний буддистский храм. Уникальность ее заключается в том, что на Шри-Ланке это единственная полая ступа.

Чтобы привести что-нибудь на память из Калутары, отправьтесь в местные магазины. Здесь можно купить отличные пряности и очень вкусные соусы со специями.

### Экскурсия в Королевский Ботанический Сад



В Перадении находится один из лучших ботанических садов Азии, который был создан на этой территории в 1821 году, таким образом, его история насчитывает уже почти 200 лет. Королевский Ботанический Сад находится в 12 км от Канди, в излучине самой крупной реки на территории государства – реки Махавели. Холмистая территория разбита на парковые зоны, в которых произрастают различные виды тропической флоры. Одна из самых впечатляющих коллекций насчитывает 750 видов комнатных растений, которые пестрят своим разнообразием, Только здесь Вы можете увидеть, сколько разных оттенков зеленого цвета существует в природе. Одно из главных достоинство Королевского

Ботанического сада – это величественные и грациозные, но вместе с тем очень нежные орхидеи, которых на территории парка растет около 100 видов. Многие деревья и кустарники поразят Вас необычностью стволов, листьев или плодов.

### Обзорная экскурсия по Полоннаруве



Шри-Ланка – это государство, история которого насчитывает несколько тысячелетий, поэтому во время отдыха обязательно отправьтесь в одну из самых интересных экскурсий. Полоннарува – это средневековая столица Шри-Ланки, которая в настоящее время представляет собой руинный город и один из главных центров культурного наследия государства. Город был столицей с 1070 по 1293 гг., и на протяжении многих лет он служил резиденцией правителей Анурадхапуры. Археологические раскопки ведутся на этой территории с начала XX века, и благодаря достижениям ученых, теперь Вы можете видеть остатки этого великого древнего города. На Вас обязательно произведут

впечатление развалины дворцов, храмов, монастырей. Главная достопримечательность средневековой столицы – каменный храм Гал Вихара. Здесь в гранитной скале высечены статуи Будды в различных позах.

### Канди + Сигирия



Чтобы ближе познакомиться с уникальной культурой государства, на которой Вы проводите отдых, отправьтесь в увлекательнейшую экскурсию по самым интересным местам страны. Сначала Вы посетите слоновий питомник в окрестностях Канди. Здесь Вы сможете подружиться с этими благородными животными. Затем Вас ждет обзорная экскурсия по Канди, во время которой Вы сможете познакомиться с архитектурой города, посетить местный рынок и Храм Будды. Вечером Вас ждет культурное шоу и отдых в отеле. На следующий день Вы отправитесь в Сигирию, где Вам представится

возможность взобраться на скалу-крепость, сооруженную в этом месте еще в V веке нашей эры. Сейчас это место представляет собой объект всемирного наследия. На скалах вырезаны лапы льва, и поэтому дана крепость носит название «Львиная скала». Также Вы увидите знаменитые во всем мире наскальные фрески и посетите буддистский храм в Дамбуле.

### Экскурсия в Нуvara Элия



Всем, кто во время отдыха любит посещать интересные места и узнавать для себя что-то новое, рекомендуется отправиться в одну из самых интересных экскурсий и посетить регион Нуvara Элия. Первое, что может Вас привлечь – это прекрасные живописные горы, которые так и манят своим величием и красотой. Именно здесь находится самая высокая гора на территории Шри-Ланки, высота которой составляет 2520 м. В Нуvara Элия можно прогуляться и почувствовать единение с природой. Все любители чая получают возможность отведать лучший во всем мире, элитный цейлонский чай. Он выращивается именно здесь, на плантациях в горах. Где просто идеальный климат – температура никогда не

опускается ниже +15°C и не поднимается выше +20°C. Вблизи плантаций расположен специальный зал для дегустаций, посетив который, Вы узнаете тонкости чайного ритуала.

### Экскурсия в форт Галле



Шри-Ланка – государство с богатой мировой историей, его культура вмещает в себя следы многочисленных влияний. Посетите прекрасное место – город Галле, – который хранит множество памятников времен голландского присутствия на территории страны. Один из таких памятников – знаменитый форт Галле, который был воздвигнут на территории города в 1663 году и до сих пор находится в прекрасном состоянии. Данная экскурсия придется по душе также и любителям активного отдыха, так как кроме осмотра исторических достопримечательностей Вас ждет еще и экстремальное путешествие вниз по реке на надувных лодках. Этот увлекательный спуск подарит Вам массу позитивных впечатлений, запомнится надолго, во время

всего путешествия Вы сможете любоваться великолепными пейзажами. Перед спуском по реке Вам проведут инструктаж, далее выдадут все необходимое снаряжение, которое обеспечит Вашу безопасность.



### Путешествие в слоновий питомник

Слоны – это животные, которые занимают очень важное место в жизни населения Шри-Ланки, и поэтому в городе Пиннавела был организован слоновий питомник, который был открыт в 1975 году. Здесь находят приют маленькие слонята и молодые особи, которые остались без родителей или пострадали от рук браконьеров. За животными здесь ухаживают, их кормят, воспитывают, а после этого некоторые из них поступают в зоопарки других стран.

Многие остаются здесь и служат главной цели заповедника – увеличению популяции слонов. Если Вы отправитесь на экскурсию в это замечательное место, то сможете последить за жизнью этих благородных великанов, а также увидеть процесс купания и кормления. Если повезет, то сможете застать процесс кормления совсем маленького слоненка. Если Вы особо удачливы, то Вам обязательно удастся подружиться с кем-нибудь из слонов. Путешествие отлично подходит для семейного отдыха.

## Рафтинг



Любители экстрима и активного отдыха не должны упустить возможность отправиться в увлекательнейшее путешествие по реке на надувных лодках. Вы отправитесь в поселок Китулгала, который находится на западе республики Шри-Ланка и приобрел огромную популярность благодаря тому, что здесь в 1957 году проходили съемки известного фильма «Мост через реку Квай», который получил 7 «Оскаров». Поселок расположен в тропическом лесу и является одним из самых дождливых мест на территории страны, здесь ежегодно наблюдается два муссонных сезона. Сплав по реке начинается в нескольких километрах от Китулгала, верх по течению. Отправиться на эту экскурсию могут как истинные ценители рафтинга, так и те, кто никогда прежде не сплавлялся. Перед началом проводится обязательный инструктаж, а также Вам выдают все необходимое снаряжение, которое обеспечит Вашу безопасность.